

# Persönliche Dokumente auf der OneDrive-Cloud sichern

Für die Speicherung persönlicher Dateien empfiehlt das Informatik-Team Schülerinnen, Schülern und Lehrpersonen, in Zukunft die OneDrive-Cloud zu verwenden, die im Rahmen einer Schullizenz allen Schulangehörigen zur Verfügung steht und vom Datenschutzbeauftragten des Kantons Zürich zur Benützung zugelassen worden ist.

Ich greife auf die OneDrive-Cloud über...

...den Webbrowser zu (Mac, Windows)

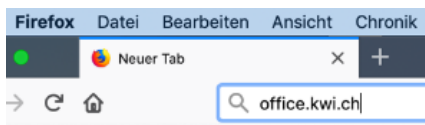


Dies ist die einfachste Möglichkeit, um Dokumente zu sichern.

...die OneDrive-Anwendung zu, die im Apple-AppStore oder in Googles PlayStore gratis bezogen und lokal installiert werden kann.

Bei Windows-Geräten ist OneDrive ins System integriert.

1 [office.kwi.ch](http://office.kwi.ch) im Webbrowser aufrufen ...




2 Danach Anmeldung mit persönlichem Login.

Achtung: Ab Dienstag 16.7. Anmeldung mit neuen Login-Daten (*maria.muster@kwi.ch*).

Falls ein Benutzerkonto mit der alten Mailadresse (z.B. *mustermaria@kwi.ch*) angezeigt wird: Auf die drei Punkte hinter der Mailadresse klicken und «Vergessen» wählen.

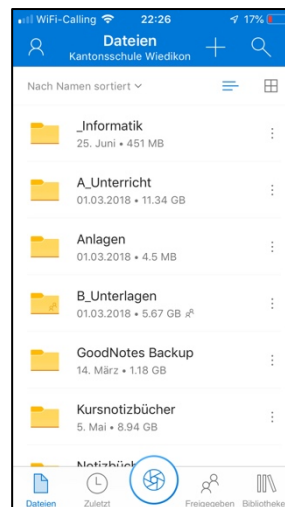
3 Auf der persönlichen Office 365-Webseite kann dann OneDrive ausgewählt werden.



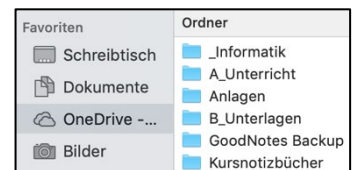
Nach der Registrierung mit dem persönlichen KWI-Login kann OneDrive ...



... auf Smartphones und Tablets als App genutzt werden.



... auf Mac- und Windows-Computer in das lokale Dateiverzeichnis integriert werden.



Eine Video-Anleitung kann abgerufen werden unter:  
[www.nanoo.tv/link/v/TdNbtwVQ](http://www.nanoo.tv/link/v/TdNbtwVQ)

